


Qubica LIGHT, evolución de los cofres que giran sobre si mismos. Posibilidad de lacado bicolor.



Toldo cofre, protege totalmente la lona y los brazos.
Deberá ir siempre con motor.



Cofre con lona acrílica soldada de serie.
No admite lonas PVC, ni Masacril Plus.



Dos brazos articulados de cinta de cables de acero, sistema Balteus, lona siempre tensa.

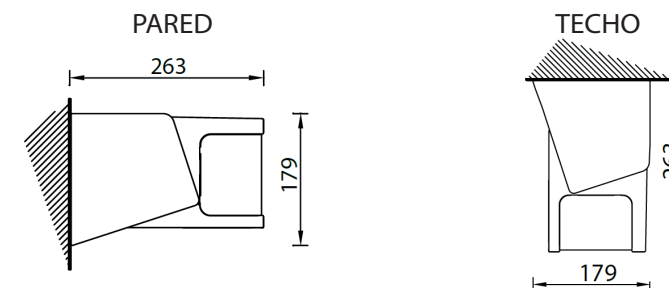
TAMAÑO MÍNIMO DEL TOLDO

SALIDA	160	185	210	235	260	285	310	335	360
LÍNEA MÍNIMA	196	221	246	271	296	321	346	371	396

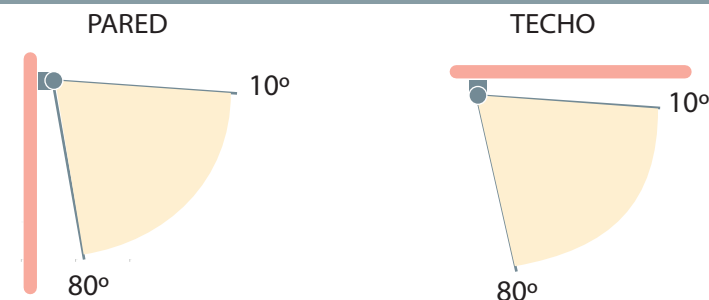
Clase resistencia de viento según normativa EN-13561


EN 13561 Clase	VIENTO Km / h	MEDIDAS
1	20 - 28	600 x 360

Dimensiones



Grados de inclinación







BLANCO 9010



GRIS 7022



GRIS PLATA 9006



MARRON 8014

combinación de colores para la estructura de los cofres QUBICA

QUBICA LIGHT

